

Teilnahme an der Mitgliederversammlung

Wegen der Corona-Pandemie ist die Mitgliederversammlung als Präsenzveranstaltung leider nicht möglich. Die nachfolgende Anleitung soll Ihnen helfen, an der virtuellen Mitgliederversammlung über Videokonferenz und Abstimmungssystem teilzunehmen.

Wir freuen uns, über Ihre Teilnahme!

Der Vorstand

1. Eintragung zur Teilnahme an der Mitgliederversammlung

Die Teilnahme an der Mitgliederversammlung erfolgt über Microsoft Teams. Dazu wurde eine Videokonferenz eingerichtet, an der Sie per Teilnahmelink teilnehmen können. Sie haben die Wahl, über einen Browser (Edge, Chrome, Firefox) oder über die kostenlose Teams-App (Software-Installation) teilzunehmen.

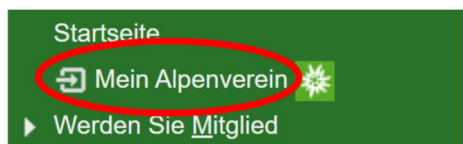
Für die Abstimmungen (Beschlüsse und Wahlen) auf der Mitgliederversammlung müssen Sie sich zusätzlich bei unserem Abstimmungssystem votesUP! anmelden. Die Anmeldeinformationen erhalten Sie nur über „Mein Alpenverein“.

Das Prozedere umfasst einige Schritte zu Ihrer Identifikation, die aber für die Gewährleistung Ihres Wahl- und Abstimmungsrechts notwendig sind. Ebenso ist dies für die Fassung gültiger Beschlüsse leider zwingend erforderlich.

Wichtig: Die Eintragung zur Teilnahme an der Mitgliederversammlung ist nur vom 16.04.2021 bis 18.05.2021 möglich. Ohne rechtzeitige Eintragung ist eine Teilnahme aus zwingenden, organisatorischen Gründen nicht möglich.

2. Anmeldung bei „Mein Alpenverein“

Gehen Sie bitte auf unsere Webseite www.dav-koeln.de und klicken Sie dort links oben im Menü auf den zweiten Menü-Punkt: „Mein Alpenverein“.



Zu „Mein Alpenverein“ müssen Sie sich mit Ihrer Mitgliedsnummer und Ihrem Mitglieder-Passwort anmelden.

2.1 Mitglieder-Passwort

Wenn Sie noch kein Mitglieder-Passwort haben, sich also noch nicht für „Mein Alpenverein“ registriert haben, dann machen Sie bitte unter 2.2 weiter.

Wenn Sie ein Mitglieder-Passwort haben, dann melden Sie sich bitte damit an und machen unter 3. weiter.

2.2 Registrierung bei „Mein Alpenverein“

Klicken Sie bitte unterhalb der Eingabefelder für die Mitgliedsnummer und das Mitglieder-Passwort auf "registrieren" und folgen Sie den Anweisungen. Für die Registrierung bei „Mein Alpenverein“ benötigen Sie die IBAN der Bankverbindung, von der wir Ihren Mitgliedsbeitrag abbuchen.

Mitgliedsnummer (6-stellig): 222/00/ *KKKK*XXXX*YYYY*

Mitglieder-Passwort:

Sie haben noch kein Mitglieder-Passwort (oder haben es vergessen)

Dann **registrieren** Sie sich jetzt (erneut) für **Mein Alpenverein** .


Bei der Registrierung können Sie Ihr Mitglieder-Passwort selbst frei wählen.

Bitte merken Sie sich Ihr Mitglieder-Passwort gut. Sollten Sie es doch einmal vergessen haben, dann können Sie sich jederzeit erneut registrieren.


Bei der Registrierung erhalten Sie eine E-Mail mit einem Link zur deren Bestätigung (landet evtl. im SPAM-, Junk-Mail-, Unerwünscht-Ordner). Nach erfolgreicher Registrierung klicken Sie auf "Weiter" und gelangen zurück zur Anmeldung bei „Mein Alpenverein“ (bitte weitermachen unter 3.).

3. Eintragung zur Teilnahme an der Mitgliederversammlung

In „Mein Alpenverein“ finden Sie unterhalb Ihres Namens einen weißen Kasten, über den Sie sich zur Teilnahme an der Mitgliederversammlung eintragen können.



Mein Alpenverein

Bei Mein Alpenverein
kommen **Cookies**
zum Einsatz!
 

Sie sind angemeldet als:

Max Mustermann (000000)

[Abmelden](#)

Mitgliederversammlung am 20.05.2021 um 19:30 Uhr (Einlass ab 19:00 Uhr)

Wenn Sie an der Mitgliederversammlung teilnehmen möchten:

[Bitte hier 1x klicken](#)

Klicken Sie bitte auf den Link "Bitte hier 1x klicken". Nach erfolgreicher Eintragung verschwindet dieser Link und es wird "Sie haben sich erfolgreich für die Mitgliederversammlung eingetragen" angezeigt. Darunter werden nach dem 18.05.2021 die Zugangsdaten (Token) für das Abstimmungssystem votesUP! und der Link dazu, sowie der Link zur Videokonferenz über Teams angegeben. Alle Daten erhalten Sie nach dem 18.05.2021 auch per E-Mail zugesendet.

✓ Sie haben sich erfolgreich für die Mitgliederversammlung eingetragen.
Die Bestätigung der Eintragung haben Sie per E-Mail erhalten.

Mitgliederversammlung am 20.05.2021 um 19:30 Uhr (Einlass ab 19:00 Uhr)

Ihre Zugangsdaten erhalten Sie nach Beendigung des Eintragungszeitraums, also nach dem 18.04.2021 per E-Mail oder hier über Mein Alpenverein.

Testtermin: Am 19.05.2021 ab 19 Uhr können Sie die Teilnahme in beiden Systemen ausprobieren.

Bei Fragen wenden Sie sich bitte an support@dav-koeln.de.

Jede und jeder Teilnehmende erhält eigene Zugangsdaten (Token) für das Abstimmungssystem. Die Zugangsdaten sind vertraulich und dürfen nicht weitergegeben werden.

Nach Ihrer Eintragung muss Ihr Name den Zugangsdaten im Abstimmungssystem durch den Support manuell zugeordnet werden. Eintragungen zur Mitgliederversammlung sind daher nur bis zum 18.05.2021 möglich (vgl. 8.).

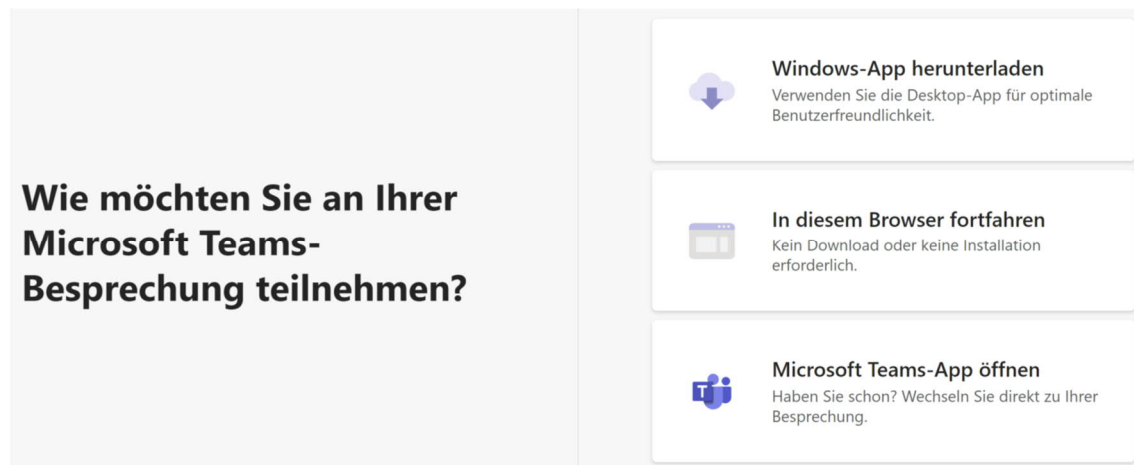
Bitte helfen Sie uns: Tragen Sie sich bitte so bald wie möglich zur Teilnahme an der Mitgliederversammlung ein.

4. Testtermin vor der Mitgliederversammlung

Am 19.05.2021 – ein Tag vor der Mitgliederversammlung – wird um 19:30 Uhr ein Testtermin angeboten, an dem Sie die Teilnahme an der Mitgliederversammlung ausprobieren können (Einlass zum Testtermin ist ab 19:00 Uhr). Melden Sie sich für die Zugangsdaten bitte in „Mein Alpenverein“ an oder schauen Sie in der erhaltenen E-Mail nach.

4.1 Testen Sie die Videokonferenz

Klicken Sie bitte für den Test auf den Teilnahme-Link zur Videokonferenz. Ihr Standard-Browser öffnet sich und Sie haben die Auswahl, ob Sie die Windows-App (Teams-App) herunterladen wollen oder ob Sie in diesem Browser fortfahren möchten. Beides ist möglich und kostenlos. Falls Sie die Teams-App bereits installiert haben, können Sie auch die dritte Option wählen.



The screenshot shows a dialog box titled "Wie möchten Sie an Ihrer Microsoft Teams-Besprechung teilnehmen?". It offers three options:

- Windows-App herunterladen**: Verwenden Sie die Desktop-App für optimale Benutzerfreundlichkeit.
- In diesem Browser fortfahren**: Kein Download oder keine Installation erforderlich.
- Microsoft Teams-App öffnen**: Haben Sie schon? Wechseln Sie direkt zu Ihrer Besprechung.

Auf Endgeräten mit dem Betriebssystem Android muss für die Teilnahme an der Videokonferenz die Teams-App installiert werden.

Für die Teilnahme an der Videokonferenz benötigen Sie keine Zugangsdaten. Wenn Sie keinen DAV-Account haben, können Sie als Gast teilnehmen (nur die ehrenamtlich Tätigen erhalten einen DAV-Account).

Wichtig: Bitte geben Sie, bevor Sie auf „Jetzt teilnehmen“ klicken, Ihren vollständigen Vor- und Nachnamen ein.



Teilnehmende ohne vollständigen Namen müssen leider von der Videokonferenz ausgeschlossen werden. Sie können die Teilnahme aber mit vollständigem Namen erneut starten.

Für die Teilnahme benötigen Sie einen PC, ein Laptop, ein Tablet oder ein Smartphone als Endgerät. Dieses Endgerät muss für Wortmeldungen über ein Mikrofon verfügen und sollte eine Kamera haben, damit man sehen kann, wer gerade spricht. Solange Sie keine Wortmeldung vornehmen, können Sie die Kamera ausschalten.

Bitte beachten Sie, dass Sie in einem Raum nur einmal an der Videokonferenz teilnehmen können. Andernfalls kommt es zu Rückkopplungen (Pfeifen, Hall, Echo etc.).

Wenn Sie mit mehreren Teilnahmeberechtigten gemeinsam die Mitgliederversammlung verfolgen möchten, dann ist dies ohne weiteres über ein Endgerät möglich.

4.2 Testen Sie das Abstimmungssystem

Für die Beschlüsse, die während der Mitgliederversammlung gefasst werden und die Wahlen, müssen Sie sich zusätzlich im Abstimmungssystem anmelden. Klicken Sie bitte für den Test auf den Teilnahme-Link zum Abstimmungssystem (in „Mein Alpenverein“ oder in der erhaltenen E-Mail).

Mitgliederversammlung 20.05.2021

 Logout



Melde dich an

Token / E-Mail-Adresse

Passwort

Beim ersten Anmelden bitte ein eigenes Passwort (mindestens 5 Zeichen) vergeben.
Deine Daten werden nur für diese Veranstaltung genutzt. » [Datenschutzerklärung](#)

Anmelden

Bei der Erst-Anmeldung geben Sie dort bitte Ihr Token ein (nicht die E-Mail-Adresse!). Im zweiten Eingabefeld vergeben Sie bitte ein Passwort für das Abstimmungssystem und merken es sich gut (oder schreiben Sie es sich auf).

Wenn Sie sich später erneut zum Abstimmungssystem anmelden möchten, müssen Sie dazu das Token und Ihr Passwort verwenden. Vergessene Passwörter können nicht zurückgesetzt werden. Wende Sie sich in so einem Fall bitte an support@dav-koeln.de.

Nach der Anmeldung sehen Sie die Startseite des Abstimmungssystems. Oben, unter dem Titel der Veranstaltung, finden Sie die Menu-Zeile, über die Sie die einzelnen Seiten anwählen können.

Mitgliederversammlung 20.05.2021

/ 2 0 Ergebnisse Programm Redeliste Profil Logout



Willkommen, Max Mustermann!

Im Augenblick gibt es nichts abzustimmen.

Du kannst aber:

- das Programm ansehen
- dich informieren, wer sonst noch da ist
- deine Nachrichten checken
- dein Profil überprüfen
- dich mit der Redeliste vertraut machen

Oder diese Seite [aktualisieren](#), damit du nichts verpasst.

Die Funktionen des Abstimmungssystem werden beim Testtermin live erklärt.


5. Teilnahme an der Mitgliederversammlung


Wenn Sie nicht am Testtermin teilnehmen konnten, verfahren Sie bitte nach den folgenden Punkten. Bitte beginnen Sie in diesem Fall mit der Erst-Anmeldung bei der Videokonferenz und beim Abstimmungssystem rechtzeitig vor dem Beginn der Veranstaltung ab 19:00 Uhr. Die Versammlung beginnt pünktlich um 19:30 Uhr.

5.1 Teilnahme an der Videokonferenz

Bitte führen Sie die Schritte unter 4.1 durch.

Eine Teilnahme per Telefoneinwahl ist wegen der fehlenden Möglichkeit zur Authentifizierung technisch nicht möglich.





Bitte schalten Sie Ihr Mikrofon direkt über das entsprechende Symbol aus (Stummschalten), damit keine Störgeräusche verursacht werden. Die Versammlungsleitung behält sich vor, Teilnehmende, die sich nicht selbstständig stummschalten, über die Administratorfunktionen stummschalten. Nur so kann die Versammlung für alle verständlich durchgeführt werden

Wenn Sie vom Versammlungsleiter zu einer Wortmeldung aufgerufen werden, dann aktivieren Sie bitte Ihr Mikrofon (das können nur Sie selbst) und Ihre Kamera, damit alle sehen können, wer gerade spricht. Nach der Wortmeldung bitte das Mikrofon gleich wieder deaktivieren.

Während der Mitgliederversammlung können Sie den Fortgang der Versammlung anhand der Präsentation über die Videokonferenz genauso wie bei der Präsenzveranstaltung verfolgen. Wortmeldungen zu den einzelnen Tagesordnungspunkten können nur über die Funktion „Hand heben“ in der Teams-Videokonferenz angemeldet werden (siehe 5.3). Die Chatfunktion in MS Teams wird nicht für Wortmeldungen berücksichtigt.

5.2 Teilnahme am Abstimmungssystem

Bitte führen Sie die Schritte unter 4.2 durch.

An den Abstimmungen dürfen nur stimmberechtigte Mitglieder teilnehmen (Kategorien A, B, C und D). Wenn Sie keinen Link zur Teilnahme am Abstimmungssystem in „Mein Alpenverein“ vorfinden, sind Sie nicht abstimmungsberechtigt. Sollte Ihnen kein Link angeboten werden, Sie aber davon überzeugt sind, dass Sie stimmberechtigt sind, dann wenden Sie sich bitte an support@dav-koeln.de. Wir klären das dann mit Ihnen.

Bitte halten Sie Ihren gültigen DAV-Mitgliedsausweis für evtl. Rückfragen bereit. Die Eintragung in die Teilnehmerliste erfolgt digital über die Protokollierung der Anmeldung im Abstimmungssystem.

Jedes stimmberechtigte Mitglied benötigt ein eigenes Endgerät für die Abstimmungen (das gilt nicht für die Videokonferenz, siehe oben).

Wenn z. B. zwei stimmberechtigte Mitglieder gemeinsam teilnehmen möchten, benötigen sie einen PC, Laptop, Tablet oder Smartphone für die Videokonferenz. Über dieses Endgerät kann eines der Mitglieder auch abstimmen (in einem eigenen Browserfenster über das Abstimmungssystem). Das zweite Mitglied sollte ein zweites Endgerät (z.B. ein Smartphone) für seine Abstimmungen benutzen (ohne Videokonferenz!). Geben Sie dazu den Link zum Abstimmungssystem manuell ein: <https://votesup.eu/?20210520-mv>

In diesem Beispiel kann das erste Mitglied auch ein weiteres Endgerät (z.B. ein Smartphone) nur für seine Abstimmungen benutzen. Dann kann die gemeinsame Videokonferenz ohne umschalten verfolgt werden (unsere Empfehlung!).

5.3 Wortmeldungen

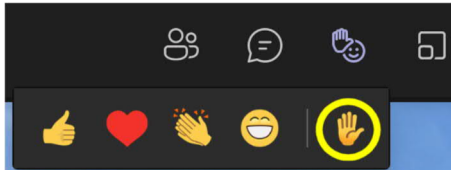
Die Versammlungsleitung eröffnet die einzelnen Tagesordnungspunkte, leitet dazu ein und übergibt an eine Rednerin oder einen Redner zur Berichterstattung oder berichtet selbst. Nach Abschluss der Berichterstattung wird zur Diskussion übergeleitet und die Wortmeldungen abgearbeitet, falls solche vorliegen.

Wortmeldungen (Fragen, Meinungsäußerungen, Diskussionsbeiträge) zu den Tagesordnungspunkten müssen über die Funktion „Hand heben“ in der Videokonferenz in MS Teams angemeldet werden.

Um eine Wortmeldung in der Teams-App anzumelden, gehen Sie bitte mit der Maus auf das Icon mit der Hand im Besprechungs-Menu (ganz oben):



Und klicken dann auf die Hand darunter:



Wenn Sie die Videokonferenz im Browser geöffnet haben, wird das Besprechungs-Menu erst eingeblendet, wenn Sie die Maus in das Fenster der Videokonferenz bewegen.

Das Besprechungs-Menu sieht im Browser etwas anders aus. Hier können Sie direkt auf die Hand klicken.



Wenn Sie die Hand gehoben haben, wird Ihr Videobild in der Galerie gelb umrandet und es erscheint eine Hand dabei. Die Versammlungsleitung sieht Ihre gehobene Hand in der Liste der Teilnehmenden.

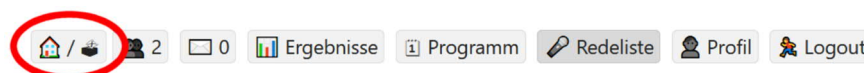
Die Versammlungsleitung ruft die Rednerinnen oder Redner dazu der Reihe nach namentlich auf und antwortet gegebenenfalls auf die Wortmeldung oder übergibt an jemanden anderes zur Beantwortung. Danach schließt die Versammlungsleitung die Wortmeldung ab und ruft die nächste Rednerin oder den nächsten Redner auf. Dies wird so lange fortgesetzt, bis alle Wortmeldungen abgearbeitet sind oder ein Antrag an die Tagesordnung laut Geschäftsordnung der Mitgliederversammlung zum Ende der Redeliste oder zum Ende der Debatte gestellt wird.

Bitte vermeiden Sie Zwischenrufe oder unaufgeforderte Wortbeiträge. Jede und jeder kann zu Wort kommen, es muss allerdings bei so vielen Teilnehmenden geregelt ablaufen. Vielen Dank für Ihr Verständnis!

5.4 Beschlüsse

Bei einigen Tagesordnungspunkten müssen Beschlüsse gefasst werden. Auch hierzu werden Sie vom Versammlungsleiter aufgerufen, nachdem die Abstimmung eröffnet wurde.

Um an einer Abstimmung zu einem Beschluss teilzunehmen, wechseln Sie bitte zum Browser-Fenster oder dem Endgerät, über das Sie am Abstimmungssystem teilnehmen. Klicken Sie dort bitte auf die Schaltfläche mit dem Haus (ganz links).



Sie finden dort dann den Beschlusstext und die Abstimmungsoptionen vor:

Bitte abstimmen [Abstimmungs-ID: 21112]

TOP 1: Stimmst du der Genehmigung der Tagesordnung zu?

Ja

Nein

Enthaltung

Diese Abstimmung ist **offen**: Alle Teilnehmenden können dein Abstimmungsverhalten sehen.

Abstimmen

Wählen Sie „Ja“, wenn Sie zustimmen möchten, „Nein“, wenn Sie dagegen stimmen möchten oder „Enthaltung“ aus. Klicken Sie bitte nach der Auswahl darunter auf „Abstimmen“. Erst danach wird Ihre Abstimmung gewertet und ist nicht mehr veränderbar.

Lassen Sie sich also Zeit, damit dabei nichts schief läuft. Für jede Abstimmung wird genügend Zeit eingeräumt (mind. 2 Minuten). Nach erfolgreicher Abstimmung sehen Sie eine entsprechende Meldung im Browser-Fenster oder auf dem Endgerät.

Alle Beschlüsse werden mit offener Abstimmung laut Geschäftsordnung der Mitgliederversammlung gefasst, es sei denn die Mitgliederversammlung beschließt eine geheime Abstimmung mit einfacher Mehrheit auf Antrag.

5.5 Wahlen zu den Gremien

Bei den Wahlen wird wie bei den Beschlüssen vorgegangen. Dabei steht die Auswahl „Ja“ für die Wahl des/der Jeweiligen in das jeweilige Amt und die Auswahl „Nein“ für eine Gegenstimme.

Klicken Sie bitte nach der Auswahl darunter auf „Abstimmen“. Erst danach wird Ihre Abstimmung gewertet und ist nicht mehr veränderbar.

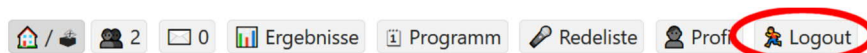
Auch bei den Wahlen haben Sie genügend Zeit, um sie gut vorzunehmen (mind. 2 Minuten).

Auch die Wahlen werden mit offener Abstimmung laut Geschäftsordnung der Mitgliederversammlung gefasst, es sei denn die Mitgliederversammlung beschließt eine geheime Abstimmung mit einfacher Mehrheit auf Antrag.

6. Beendigung der Mitgliederversammlung und Abmeldung

Die Videokonferenz in Teams können Sie über „Verlassen“ bzw. den weißen Telefonhörer auf rotem Grund im Besprechungs-Menü beenden.

Aus dem Abstimmungssystem können Sie sich mit der Schaltfläche „Logout“ (ganz rechts) abmelden.



7. Fragen zur Durchführung der Mitgliederversammlung

Bitte stellen Sie Fragen zur Durchführung der Mitgliederversammlung zu den obigen Punkten oder zu sonstigen Unklarheiten beim Testtermin oder richten Sie sie vorab an support@dav-koeln.de.

Fragen zur Durchführung während der Mitgliederversammlung können nur als Wortmeldungen eingebracht werden.

8. Hilfe zur Teilnahme an der Videokonferenz und am Abstimmungssystem

Hilfe zur Teilnahme an der Videokonferenz und am Abstimmungssystem kann beim Testtermin angeboten und vor der Mitgliederversammlung von 19:00 bis 19:30 Uhr geleistet werden. Bitte haben Sie Verständnis dafür, dass dies nach Beginn der Veranstaltung nicht mehr möglich ist, da dann von allen Beteiligten voller Augenmerk auf die Durchführung der Mitgliederversammlung gelegt werden muss.

Hilfsanfragen können auch vorab per E-Mail an support@dav-koeln.de bis 18:00 Uhr am Tag der Mitgliederversammlung gerichtet werden. Danach wird diese E-Mail aus obigem Grund nicht weiter abgerufen.